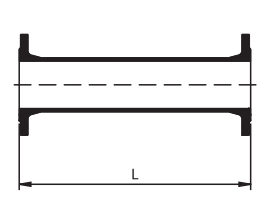


ACCESORIOS PARA TUBERÍA DE FUNDICIÓN

FITTINGS FOR DUCTILE IRON PIPE / RACCORDS POUR TUYAUTERIE EN FONTE DUCTILE

junta de bridas *flanged joint* *joint brides*

CARRETE DOBLE BRIDA DOUBLE FLANGED PIPE MANCHETTE À BRIDES					
DN	Kg	DN	Kg	DN	Kg
40/80	4	80/400	11,6	150/150	14,1
40/100	4,2	80/500	13,1	150/200	15,6
40/150	4,6	80/600	14,6	150/250	17
40/200	5	80/800	17,3	150/300	18,5
40/250	5,4	80/1000	20,1	150/400	21,4
40/300	5,7	100/100	8,4	150/500	24,3
40/400	6,5	100/150	9,3	150/600	27,2
40/500	7,3	100/200	10,3	150/800	33
50/300	7	100/250	11,5	150/1000	38,8
50/500	8,9	100/300	12,1	200/100	17,3
50/1000	13,7	100/400	13,9	200/200	21,4
60/250	7,2	100/500	15,9	200/250	24,7
65/250	7,2	100/500	15,9	200/300	25,5
60/500	10	100/600	17,6	200/500	34,7
65/500	10	100/600	17,6	200/400	29,6
80/100	7,3	100/800	21,2	200/1000	54,2
80/150	8	100/1000	24,7	250/250	31,9
80/200	8,7	125/250	13,4	250/500	45,4
80/250	9,6	125/500	19,5	300/250	42,1
80/300	10,2	150/100	12,7	300/500	59,3

CARRETE DE ANCLAJE NERVADO FLANGED ANCHORING SLEEVE MANCHETTE À SCELLER NERVURE		
DN	L	Kg
80	800	23,9
100		25
125		32
150		40
200		55
250	75	
300	1.000	114
350		127,5
400		155,6
450		188,1
500		229
600		318,5

CODO DOBLE BRIDA DOUBLE FLANGED BEND COUDE À BRIDES 11° 15'		
DN	T	Kg
60	119	7,6
65	119	7,6
80	113	9,2
100	115	11,1
125	111	13,7
150	113	16,9
200	132	24,7
250	143	35,3
300	156	48,2
350	139	60,8
400	205	88,9
450	144	94,6
500	233	145,4
600	274	224,6
700	230	330
800	255	447
900	280	574
1.000	310	760

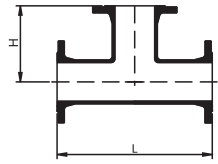
CODO DOBLE BRIDA DOUBLE FLANGED BEND COUDE À BRIDES 45°		
DN	T	Kg
50	145	7,2
60	155	8,3
65	155	8,3
80	125	9,5
100	135	11,7
125	145	15
150	155	19
200	175	27,7
250	240	44,7
300	270	62,4
350	295	85
400	320	109,8
450	345	139,8
500	348	174
600	396	264,3
700	478	326
800	529	442
900	581	567
1.000	632	751

Bridas orientables hasta DN. 300 mm.
Loosing flanges up to DN. 300 mm.
Bridas orientables jusqu'au DN. 300 mm.

CODO DOBLE BRIDA DOUBLE FLANGED BEND COUDE À BRIDES 22° 30'		
DN	T	Kg
60	114	7,5
65	114	7,5
80	105	9
100	110	10,9
125	105	13,4
150	109	16,7
200	131	24,6
250	158	36,8
300	175	50,7
350	194	69,7
400	239	95,4
450	209	109,9
500	272	155,8
600	320	240,8
700	300	339
800	335	464
900	375	565
1.000	410	750

CODO DOBLE BRIDA DOUBLE FLANGED BEND COUDE À BRIDES 90°		
DN	T	Kg
50	128	6,6
60	138	7,6
65	138	7,6
80	143	9,5
100	157	11,8
125	176	15,4
150	195	19,7
200	234	29,8
250	322	48,3
300	371	68,6
350	419	95,2
400	468	125,1
450	516	161,7
500	565	209,8
600	662	323,7
700	800	416
800	900	572
900	1.000	745
1.000	1.100	990

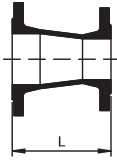
TE TRES BRIDAS
ALL FLANGED TEE
TÉE À BRIDES

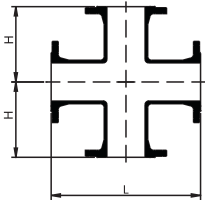


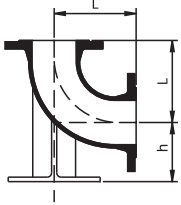
DN	dn	H	L	Kg
40	40	125	250	7,5
50	50	135	275	10,3
60	40	100	270	10,3
	50	125	280	11,2
65	60	145	295	11,8
	40	100	270	10,3
65	50	125	280	11,2
	65	145	295	11,8
	40	130	305	12,8
80	50	140	305	13,4
	60	150	305	13,9
	65	150	305	13,9
	80	160	325	15,1
100	40	140	315	15,1
	50	150	315	15,7
	60	160	315	16,1
	65	160	315	16,1
	80	165	325	17,2
	100	175	355	18,7
125	40	155	325	18,5
	50	165	325	19,1
	60	175	325	19,5
	65	175	325	19,5
	80	180	345	20,8
	100	190	365	22,3
	125	195	395	24,4
150	40	165	335	22,4
	50	175	335	23
	60	185	335	23,5
	65	185	335	23,5
	80	195	355	24,9
	100	200	375	26,4
	125	210	405	28,7
	150	215	435	31,3
200	40	190	360	31,1
	50	200	360	31,6
	60	210	360	32,1
	65	210	360	32,1
	80	220	375	33,5
	100	225	395	35,2
	125	235	430	38
	150	240	455	40,7
	200	255	515	46,8
250	60	255	380	44
	65	255	380	44
	80	260	400	45,9
	100	265	420	47,8
	150	275	480	54
	200	285	535	60,4
	250	295	595	68,7
	80	290	420	60,2
300	100	295	445	62,8
	150	305	500	69,5
	200	315	560	76,9
	250	325	615	85,6
	300	335	675	95,9
350	80	320	440	79
	100	325	465	81,9
	150	335	525	89,9
	200	345	580	97,8
	250	355	640	107,7
350	375	755	131,7	

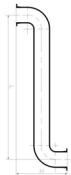
Continuación. *Continue.*


DN	dn	H	L	Kg
400	80	350	465	99,1
	100	355	485	102
	150	365	545	111
	200	375	605	120,3
	250	385	660	130,6
	300	395	720	142,5
450	400	415	835	171,1
	100	385	510	127
	150	395	565	136,5
	200	405	625	146,9
	250	415	685	158,8
	300	425	740	171,1
	350	435	795	185,6
500	400	445	855	201,3
	450	455	915	219,5
	100	415	530	160
	150	425	585	170,7
	200	435	645	182
	250	445	700	194,6
600	300	455	765	209,3
	400	475	880	241,5
	500	495	995	283,5
	100	475	580	236,3
	200	495	695	263,6
	300	515	810	294,8
700	400	535	925	331,5
	600	575	1.160	433,7
	150	520	650	282
	200	525	650	285
	250	535	650	291
	400	555	870	366
800	600	585	1.200	494
	700	600	1.200	510
	150	580	690	370
	200	585	690	372
	250	585	690	379
	400	615	910	468
900	600	645	1.350	654
	800	675	1.350	700
	200	645	730	461
	250	635	730	461
	400	675	950	572
	600	705	1.500	839
1.000	900	750	1.500	907
	150	705	770	587
	200	705	770	589
	250	705	770	590
	300	720	990	710
	400	735	990	718
	600	765	1.650	1.086
1.000	825	1.650	1.194	

REDUCCIÓN DOBLE BRIDA DOUBLE FLANGED TAPER CÔNE DE RÉDUCTION À BRIDES			
DN	dn	L	Kg
60	40	130	5,6
	50	130	6,1
65	40	130	5,6
	50	130	6,1
80	40	170	6,8
	50	170	7,3
	60	170	7,7
	65	170	7,7
100	40	170	7,6
	50	170	8,1
	60	170	8,4
	65	170	8,4
125	80	170	9,2
	40	170	8,8
	50	170	9,3
	60	170	9,7
	65	170	9,7
	80	170	10,5
150	100	170	11,3
	50	350	10,8
	60	350	11,1
	65	170	11,1
	80	170	11,9
200	100	170	12,7
	125	170	13,9
	80	270	17,5
	100	270	18,4
	125	270	19,9
250	150	270	21,6
	100	270	23,6
	150	270	26,5
300	200	270	29,8
	100	270	29,3
	150	270	32,3
350	200	270	35,5
	250	270	40
	250	270	47,6
400	300	270	52,8
	200	270	51,2
450	250	270	55,4
	300	270	60,5
	350	270	67,4
	300	270	69,9
500	400	270	83,6
	200	570	110
	250	570	114
	300	570	113,6
	350	570	123,2
600	400	570	132,7
	450	570	144,4
	400	570	168,4
700	500	570	194,7
	500	600	281
800	600	600	317
	500	804	500
	600	600	458
900	700	600	410
	700	600	440
1.000	800	600	337
	800	600	570
	900	600	415

CRUZ DE BRIDAS ALL FLANGED CROSS CROIX À BRIDES			
DN	H	L	Kg
80	162,5	325	19,6
100	177,5	355	24,1
125	197,5	395	31,2
150	217,5	435	39,8
200	257,5	515	58,8
250	297,5	595	85,6
300	337,5	675	118,7

CODO DOBLE BRIDA 90° CON PATA DOUBLE FLANGED 90° DUCKFOOT BEND COUDE À BRIDES 90° À PATIN			
DN	L	h	Kg
80	165	110	13
100	180	125	17,8
125	200	140	22
150	220	160	29,5
200	260	190	45,5
250	350	225	72,5
300	400	255	103

S DE REGLAJE BRIDAS S TYPE BEND FLANGED ESSE REGLAGE BRIDES			
DN	LONG (m)	Kg	
100	0,5	20,30	
100	1	29,10	

BRIDA CIEGA BLANK FLANGE PLAQUE PLEINE			
DN	D	Kg	
60	175	2,7	
65	175	2,7	
80	200	3,5	
100	220	4,3	
125	250	5,6	
150	285	7,2	
200	340	10,8	
250	400	16,6	
300	455	23,5	
350	520	33,5	
400	580	44,5	
450	615	55	
500	715	77	
600	840	121	
700	910	156	
800	1.025	218	
900	1.125	286	
1.000	1.255	387	